

Grant Thornton
Statsautoriseret
Revisionspartnerselskab
Nordstensvej 11
3400 Hillerød
CVR-nr. 34209936
T (+45) 33 110 220
www.grantthornton.dk

GAME


Enghavevej 82 D, 2., 2450 København SV

CVR-nr. 27 21 33 08

Årsrapport for regnskabsåret 2017

15. regnskabsår

Årsrapporten er fremlagt
og godkendt på foreningens
ordinære generalforsamling
den 13. marts 2018



Dirigent

Indholdsfortegnelse

	<u>Side</u>
Foreningsoplysninger	3
Påtegninger	
Ledelsespåtegning	4
Den uafhængige revisors revisionspåtegning	5 - 7
Formandsberetning	8 - 9
Årsregnskab	
Resultatopgørelse fra 1. januar 2017 til 31. december 2017	10
Balance pr. 31. december 2017	11 - 12
Noter til årsrapport	13 - 19
Anvendt regnskabspraksis	20 - 21
Specifikation af resultatopgørelse på enkelte afdelinger	22

Foreningsoplysninger

Foreningen

GAME
Enghavevej 82 D, 2.
2450 København SV

Telefon : 7020 8323
Hjemmeside : www.game.ngo
E-mail : hello@game.ngo

CVR-nr. : 27 21 33 08
Stiftet : 26. oktober 2002
Hjemsted : København
Regnskabsår : 1. januar - 31. december

Bestyrelse

Anders Rendtorff, formand
Flemming Strøm, næstformand
Gurpaul Singh Rehal
Maria Bøge
Katrina Feilberg Schouenborg
Leif Lønsmann
Mia Nyegaard
Thomas Ravn-Pedersen

Direktion

Simon Prahm
Morten Bo Andersen
Ida Brix
Mikkel Selmar
Marie Traasdahl Staal

Revisor

Grant Thornton
Statsautoriseret Revisionspartnerselskab
Nordstensvej 11
3400 Hillerød

Kontaktperson: Camilla Madsen E-mail: camilla.madsen@dk.gt.com

Generalforsamling

Ordinær generalforsamling afholdes
den 13. marts 2018
på foreningens adresse
Enghavevej 82 D, 2.
2450 København SV

Ledelsespåtegning

Ledelsen har dags dato aflagt årsrapporten for 2017 inklusive ledelsesberetningen for GAME.

Årsrapporten er aflagt i overensstemmelse med årsregnskabsloven.

Vi anser den valgte regnskabspraksis for hensigtsmæssig, således at årsregnskabet efter vor opfattelse giver et retvisende billede af foreningens aktiver, passiver og den finansielle stilling pr. 31. december 2017 samt af resultatet af foreningens aktiviteter for perioden 1. januar 2017 - 31. december 2017. Endvidere giver ledelsesberetningen en retvisende redegørelse i overensstemmelse med årsregnskabsloven.

Årsrapporten indstilles til generalforsamlingens godkendelse.

København, den 7. marts 2018

GAME

Direktion

Simon Prahm
CEO

Morten Bo Andersen
Direktør

Ida Brix
Kommunikationschef

Mikkel Selmar
Chef for faciliteter

Marie Traasdahl Staal
Chef for udvikling og
sociale indsatser

Bestyrelse

Anders Rendtorff
Formand

Flemming Strøm
Næstformand

Gurpaul Singh Rehal
Bestyrelsesmedlem

Maria Bøge
Bestyrelsesmedlem

Katrina Feilberg Schouenborg
Bestyrelsesmedlem

Leif Lønsmann
Bestyrelsesmedlem

Mia Nyegaard
Bestyrelsesmedlem

Thomas Ravn-Pedersen
Bestyrelsesmedlem

Den uafhængige revisors revisionspåtegning

Til medlemmerne i GAME

Konklusion

Vi har revideret årsregnskabet for GAME for regnskabsåret 1. januar - 31. december 2017, der omfatter resultatopgørelse, balance, og noter, herunder anvendt regnskabspraksis. Årsregnskabet udarbejdes efter årsregnskabsloven.

Det er vores opfattelse, at årsregnskabet giver et retvisende billede af foreningens aktiver, passiver og finansielle stilling pr. 31. december 2017 samt af resultatet af foreningens aktiviteter for regnskabsåret 1. januar - 31. december 2017 i overensstemmelse med årsregnskabsloven.

Grundlag for konklusion

Vi har udført vores revision i overensstemmelse med internationale standarder om revision og de yderligere krav, der er gældende i Danmark, samt standarderne for offentlig revision, idet revisionen udføres på grundlag af bestemmelserne i tilskudsgivernes revisionsinstrukser. Vores ansvar ifølge disse standarder og krav er nærmere beskrevet i revisionspåtegningens afsnit "Revisors ansvar for revisionen af årsregnskabet". Vi er uafhængige af foreningen i overensstemmelse med internationale etiske regler for revisorer (IESBA's Etiske regler) og de yderligere krav, der er gældende i Danmark, ligesom vi har opfyldt vores øvrige etiske forpligtelser i henhold til disse regler og krav. Det er vores opfattelse, at det opnåede revisionsbevis er tilstrækkeligt og egnet som grundlag for vores konklusion.

Ledelsens ansvar for årsregnskabet

Ledelsen har ansvaret for udarbejdelsen af et årsregnskab, der giver et retvisende billede i overensstemmelse med årsregnskabsloven. Ledelsen har endvidere ansvaret for den interne kontrol, som ledelsen anser for nødvendig for at udarbejde et årsregnskab uden væsentlig fejlinformation, uanset om denne skyldes besvigelser eller fejl.

Ved udarbejdelsen af årsregnskabet er ledelsen ansvarlig for at vurdere foreningens evne til at fortsætte driften; at oplyse om forhold vedrørende fortsat drift, hvor dette er relevant; samt at udarbejde årsregnskabet på grundlag af regnskabsprincippet om fortsat drift, medmindre ledelsen enten har til hensigt at likvidere foreningen, indstille driften eller ikke har andet realistisk alternativ end at gøre dette.

Revisors ansvar for revisionen af årsregnskabet

Vores mål er at opnå høj grad af sikkerhed for, om årsregnskabet som helhed er uden væsentlig fejlinformation, uanset om denne skyldes besvigelser eller fejl, og at afgive en revisionspåtegning med en konklusion. Høj grad af sikkerhed er et højt niveau af sikkerhed, men er ikke en garanti for, at en revision, der udføres i overensstemmelse med internationale standarder om revision og de yderligere krav, der er gældende i Danmark, samt standarderne for offentlig revision, altid vil afdække væsentlig fejlinformation, når sådanne findes. Fejlinformation kan opstå som følge af besvigelser eller fejl og kan betragtes som væsentlige, hvis det med rimelighed kan forventes, at de enkeltvis eller samlet har indflydelse på de økonomiske beslutninger, som regnskabsbrugere træffer på grundlag af årsregnskabet.

Som led i en revision, der udføres i overensstemmelse med internationale standarder om revision og de yderligere krav, der er gældende i Danmark, samt standarderne for offentlig revision, foretager vi faglige vurderinger og opretholder professionel skepsis under revisionen. Herudover:

Den uafhængige revisors revisionspåtegning, fortsat

- Identificerer og vurderer vi risikoen for væsentlig fejlinformation i årsregnskabet, uanset om denne skyldes besvigelser eller fejl, udformer og udfører revisionshandlinger som reaktion på disse risici samt opnår revisionsbevis, der er tilstrækkeligt og egnet til at danne grundlag for vores konklusion. Risikoen for ikke at opdage væsentlig fejlinformation forårsaget af besvigelser er højere end ved væsentlig fejlinformation forårsaget af fejl, idet besvigelser kan omfatte sammensværgelser, bevidste udeladelser, vildledning eller tilsidesættelse af intern kontrol.
- Opnår vi forståelse af den interne kontrol med relevans for revisionen for at kunne udforme revisionshandlinger, der er passende efter omstændighederne, men ikke for at kunne udtrykke en konklusion om effektiviteten af foreningens interne kontrol.
- Tager vi stilling til, om den regnskabspraksis, som er anvendt af ledelsen, er passende, samt om de regnskabsmæssige skøn og tilknyttede oplysninger, som ledelsen har udarbejdet, er rimelige.
- Konkluderer vi, om ledelsens udarbejdelse af årsregnskabet på grundlag af regnskabsprincippet om fortsat drift er passende, samt om der på grundlag af det opnåede revisionsbevis er væsentlig usikkerhed forbundet med begivenheder eller forhold, der kan skabe betydelig tvivl om foreningens evne til at fortsætte driften. Hvis vi konkluderer, at der er en væsentlig usikkerhed, skal vi i vores revisionspåtegning gøre opmærksom på oplysninger herom i årsregnskabet eller, hvis sådanne oplysninger ikke er tilstrækkelige, modificere vores konklusion. Vores konklusioner er baseret på det revisionsbevis, der er opnået frem til datoen for vores revisionspåtegning. Fremtidige begivenheder eller forhold kan dog medføre, at foreningen ikke længere kan fortsætte driften.
- Tager vi stilling til den samlede præsentation, struktur og indhold af årsregnskabet, herunder noteoplysningerne, samt om årsregnskabet afspejler de underliggende transaktioner og begivenheder på en sådan måde, at der gives et retvisende billede heraf.

Vi kommunikerer med ledelsen om blandt andet det planlagte omfang og den tidsmæssige placering af revisionen samt betydelige revisionsmæssige observationer, herunder eventuelle betydelige mangler i intern kontrol, som vi identificerer revisionen.

Udtalelse om formandsberetningen

Formanden er ansvarlig for formandsberetningen.

Vores konklusion om årsregnskabet omfatter ikke formandsberetningen, og vi udtrykker ingen form for konklusion med sikkerhed om formandsberetningen.

I tilknytning til vores revision af årsregnskabet er det vores ansvar at læse formandsberetningen og i den forbindelse overveje, om formandsberetningen er væsentligt inkonsistent med årsregnskabet eller vores viden opnået ved revisionen eller på anden måde synes at indeholde væsentlige fejlinformationer.

Vores ansvar er derudover at overveje, om formandsberetningen indeholder krævede oplysninger i henhold til årsregnskabslovens regler.

Baseret på det udførte arbejde er det vores opfattelse, at formandsberetningen er i overensstemmelse med årsregnskabet og er udarbejdet i overensstemmelse med kravene i årsregnskabsloven. Vi har ikke fundet væsentlige fejlinformationer i formandsberetningen.

Den uafhængige revisors revisionspåtegning, fortsat

Udtalelse om juridisk-kritisk revision og forvaltningsrevision

Ledelsen er ansvarlig for, at de dispositioner, der er omfattet af regnskabsaflæggelsen, er i overensstemmelse med meddelte bevillinger, love og andre forskrifter samt med indgåede aftaler og sædvanlig praksis. Ledelsen er også ansvarlig for, at der er taget skyldige økonomiske hensyn ved forvaltningen af de midler og driften af de virksomheder, der er omfattet af årsregnskabet. Ledelsen har i den forbindelse ansvar for at etablere systemer og processer, der understøtter sparsommelighed, produktivitet og effektivitet.

I tilknytning til vores revision af årsregnskabet er det vores ansvar at gennemføre juridisk-kritisk revision og forvaltningsrevision af udvalgte emner i overensstemmelse med standarderne for offentlig revision. I vores juridisk-kritiske revision efterprøver vi med høj grad af sikkerhed for de udvalgte emner, om de undersøgte dispositioner, der er omfattet af regnskabsaflæggelsen, er i overensstemmelse med de relevante bestemmelser i bevillinger, love og andre forskrifter samt indgåede aftaler og sædvanlig praksis. I vores forvaltningsrevision vurderer vi med høj grad af sikkerhed, om de undersøgte systemer, processer eller dispositioner understøtter skyldige økonomiske hensyn ved forvaltningen af de midler og driften af de virksomheder, der er omfattet af årsregnskabet.

Hvis vi på grundlag af det udførte arbejde konkluderer, at der er anledning til væsentlige kritiske bemærkninger, skal vi rapportere herom i denne udtalelse.

Vi har ingen væsentlige kritiske bemærkninger at rapportere i den forbindelse.

Hillerød, den 7. marts 2018

Grant Thornton

Statsautoriseret Revisionspartnerselskab

Cvr-nr. 34 20 99 36

Lars Harder
registreret revisor
MNE-nr. 593

Kaspar Holländer-Mieritz
statsautoriseret revisor
MNE-nr. 34346

Formandsberetning

Hovedaktivitet

GAME er en non-profit organisation, som arbejder med gadeidræt og gadekultur. GAME uddanner unge til at drive træninger i street basket, street soccer, dans og parkour i boligområder over hele Danmark samt i gadeidrætshuse i København, Esbjerg, Viborg og Aalborg. GAME arbejder også i Libanon og Somaliland.

Usikkerhed og usædvanlige forhold ved indregning eller måling

Der har ikke været væsentlig usikkerhed eller usædvanlige forhold, der har påvirket indregningen eller målingen.

Udvikling i regnskabsåret

Seen from my chair, the past year in GAME has brought nothing less than an international breakthrough, an identification of the core principles needed to make a difference, crucial support for the Danish Flagship programs, and remarkable results with increased impact and 41 % financial growth.

2017 became the year when GAME's international aspirations gained momentum and reached a major breakthrough. In August GAME launched a partnership project in Somaliland making the fragile self-declared state on Africa's Horn the first new country in a decade to benefit from GAME's proven street sports concepts for social change. Some people ask why Somaliland, as we could have found many other countries less complicated to engage with. But we have chosen Somaliland, not based on its convenience and infrastructure, but on the prospects of making a significant positive impact for local children and youth in this vulnerable society.

And it doesn't stop with Somaliland either. In the past year GAME has secured funding for scaling the impact to an additional six countries, adding Jordan, Greece, Italy, Lithuania, and Malta to the map in 2018 followed by Tunisia in 2020. To make sure the capacity and impact is well anchored in the chosen settings, the various projects will be implemented in close partnership with trusted local partners.

Strong Core Principles

While the partners will ensure the adaption of the GAME's concept of social change through youth-led street sports and culture to the respective countries, then the substantial expansion will equally require us to reflect on the roots which have created the fruits. That is why our staff and volunteers have contributed with important input to a strategic focus on how to create a successful rollout with the 'GAME spirit/methods' intact. It concluded that five things are paramount to remember, when 'packing the suitcase' before hitting new asphalt strips in Europe, The Middle East, and Africa.

First of all we must always make sure that children and youth are able to participate regardless of gender, religion, cultural or social background, financial means or skills. Secondly the activities must be youth-led as our young Playmakers have proven to be an indispensable asset for the outreach activities. Sustainable facilities that are both accessible and flexible in their offerings are also a must-have, just like advocating for a locally relevant issue is. Examples of such could be campaigns for more public space for sport, as we have seen in Lebanon with the campaign 'Looking for a Place to Dream' during the last months of 2017. Last but not least strong visual communication has always been part of GAME's success and branding should therefore always be present on frontline staff, volunteers, facilities, and at event sites in order to welcome the street sports enthusiasts.

Sustained Support for Flagship Programs

Looking at the well-run Danish operation, which will continue to be the base of the organization many years ahead, it has been another year with a healthy organic growth. With GAME's dependency on the continued support from a few major donors in regard to two of its flagship programs, the year was expected to be a bit more turbulent than it turned out. With new significant support from Nordea-fonden and Novo Nordisk Foundation, I am however happy to see that we have lived up to the expectations and that we will be able to continue the efforts under the National Platform for Street Sports as well as continue the development of the Playmaker program in the coming years.

Formandsberetning, fortsat

The results these programs have produced do speak for themselves and I am particularly fond of the 373 street sports projects supported and the impressive 170,000 active children and youth reached since the Platform's inception three years ago - 70% more than we aimed for.

Remarkable Results That Matters

In 2017 GAME has taken significant steps in order to scale the impact. On the financial side, the revenue has grown by an impressive 41% to 4.1 mill. Euro (2016: 2.8 mill. Euro). The surplus has increased to 0.1 mill. Euro (2016: 0.04 mill. Euro), equivalent to 3% of the revenue. Out on the asphalt the number of members is impressive 7,428 and the collective attendance at the activities hit 120.113. And on the list of the world's best NGOs, GAME has improved its position and is now placed as 179 (2016: 186).

While heading forcefully towards ambitious and visionary goals, are we focusing right? How do we balance the impressive growth with the need for constant developments of methods and standards, ready for scaling? What will be important in the next five years?

As the Chairman of GAME I will take initiative to an open inclusive process that will allow for the emergence of a new strategy that enables GAME to deliver innovative solutions to global challenges for youth in the future.

On behalf of GAME, I would like to thank our many Playmakers, donors, and partners as well as our professional and engaged staff, all of whom have played their part in the significant achievements over the past year. Your contributions have been of great inspiration and have turned asphalt strips in less advantaged neighborhoods into arenas of equality. Keep up the good work!

Foreningens resultat og økonomiske udvikling anses for meget tilfredsstillende.

Begivenheder efter balancedagen

Der er ikke efter balancedagen indtruffet betydningsfulde hændelser, som vurderes at have væsentlig indflydelse på bedømmelse af årsrapporten.

Den forventede udvikling

Foreningen forventer et positivt resultat for det kommende år.

Resultatopgørelse fra 1. januar 2017 til 31. december 2017

Note	GAME Huse	Playmaker	Gadeidræt	Øvrige	2017 Samlet	2016 Samlet
Indtægter						
1 Ministerier	1.816.946	3.457.226	0	0	5.274.172	4.329.424
2 Kommuner	4.424.914	798.250	0	526.350	5.749.514	5.139.930
Øvrig lokal medfinansiering	0	180.000	0	4.242	184.242	230.000
Kontingent og brugerbetaling	560.343	2.294	-6.292	200	556.545	995.204
Arrangementsindtægter	116.665	3.500	0	57.000	177.165	794.396
Udlejningsindtægter	155.768	0	0	1.615.758	1.771.526	1.056.849
Sponsorer	4.864	0	0	528.000	532.864	580.100
3 Fonde og legater	7.034.699	210.340	6.356.276	1.826.225	15.427.540	7.933.701
Øvrige indtægter	611.603	16.480	5.034	136.978	770.095	458.990
Indtægter i alt	<u>14.725.802</u>	<u>4.668.090</u>	<u>6.355.018</u>	<u>4.694.753</u>	<u>30.443.663</u>	<u>21.518.594</u>
Udgifter						
Personaleomkostninger	6.583.377	2.459.063	1.731.604	807.997	11.582.041	10.576.205
4 Lokaleomkostninger	785.999	206.128	2.747	341.058	1.335.932	1.518.357
5 Diverse aktiviteter	2.052.119	74.772	0	1.508.673	3.635.564	2.382.394
6 Playmaker uddannelse	3.574	443.208	0	69.379	516.161	423.160
7 GAME Zones	0	190.557	0	190.184	380.741	319.900
8 Street GAME	0	472.742	0	14.997	487.739	514.646
9 GAME Finals	0	322.148	0	68.008	390.156	298.463
GAME Party	0	0	0	0	0	20.020
Middle East aktiviteter	0	0	0	0	0	96.923
10 Exchanges	0	0	0	57.114	57.114	0
Gadeidrætsfaciliteter	4.844.790	0	0	47.425	4.892.215	713.516
Videndeling	1.023	32.167	0	4.093	37.283	55.433
Kommunikation	208.290	150.957	178.565	62.611	600.423	365.147
11 Pulje	0	0	4.237.058	0	4.237.058	3.151.371
12 Administrationsomkostninger	974.223	192.188	205.216	193.178	1.564.805	773.625
Udgifter i alt	<u>15.453.395</u>	<u>4.543.930</u>	<u>6.355.190</u>	<u>3.364.717</u>	<u>29.717.232</u>	<u>21.209.160</u>
Årets resultat	<u><u>-727.593</u></u>	<u><u>124.160</u></u>	<u><u>-172</u></u>	<u><u>1.330.036</u></u>	<u><u>726.431</u></u>	<u><u>309.434</u></u>

Balance pr. 31. december 2017

Aktiver

<u>Note</u>	<u>2017</u>	<u>2016</u>
Omsætningsaktiver		
Fremstillede varer og handelsvarer	48.841	14.521
Varebeholdninger i alt	<u>48.841</u>	<u>14.521</u>
Tilgodehavender fra salg og tjenesteydelser	385.688	637.150
13 Andre tilgodehavender	909.702	484.859
14 Periodeafgrænsningsposter	96.382	0
Tilgodehavender i alt	<u>1.391.772</u>	<u>1.122.009</u>
Likvide beholdninger	<u>16.845.152</u>	<u>7.472.999</u>
Omsætningsaktiver i alt	<u>18.285.765</u>	<u>8.609.529</u>
Aktiver i alt	<u>18.285.765</u>	<u>8.609.529</u>

Balance pr. 31. december 2017

Passiver

<u>Note</u>	<u>2017</u>	<u>2016</u>
Egenkapital		
Egenkapital primo	1.884.579	1.575.145
Overført resultat	726.431	309.434
Egenkapital i alt	2.611.010	1.884.579
Gældsforpligtelser		
15 Leverandører af varer og tjenesteydelser	19.350	156.122
16 Anden gæld	988.641	899.043
17 Periodeafgrænsningsposter	14.666.764	5.669.785
Kortfristede gældsforpligtelser i alt	<u>15.674.755</u>	<u>6.724.950</u>
Gældsforpligtelser i alt	15.674.755	6.724.950
Passiver i alt	18.285.765	8.609.529
18 Pantsætninger og sikkerhedsstillelser		
19 Eventualaktiver og eventualforpligtelser		

Noter til årsrapport

	GAME Huse	Playmaker	Gadeidræt	Øvrige	2017 Samlet	2016 Samlet
1 Ministerier						
Slots- og Kulturstyrelsen	0	750.000	0	0	750.000	0
Sundhedsstyrelsen	1.370.800	0	0	0	1.370.800	1.215.282
Socialstyrelsen - Your Game	0	0	0	0	0	2.000.000
Socialstyrelsen - Tipsmidler	446.146	40.558	0	0	486.704	447.476
Sundheds- og Ældreministeriet	0	2.666.668	0	0	2.666.668	666.666
	<u>1.816.946</u>	<u>3.457.226</u>	<u>0</u>	<u>0</u>	<u>5.274.172</u>	<u>4.329.424</u>
	GAME Huse	Playmaker	Gadeidræt	Øvrige	2017 Samlet	2016 Samlet
2 Kommuner						
Ballerup	0	75.000	0	0	75.000	50.000
Brøndby	0	50.000	0	0	50.000	0
Esbjerg - Driftstilskud	1.496.344	0	0	0	1.496.344	1.678.900
Esbjerg	570	0	0	0	570	0
Fredensborg	0	15.000	0	0	15.000	0
Frederiksberg	0	280.000	0	0	280.000	350.000
Glostrup	0	0	0	0	0	50.000
Herning	0	0	0	0	0	25.000
Holbæk	0	50.000	0	0	50.000	50.000
Hvidovre	0	0	0	0	0	50.000
Høje-Taastrup	0	9.000	0	0	9.000	0
København - Driftstilskud	2.460.000	0	0	0	2.460.000	2.591.011
København	60.000	45.000	0	0	105.000	63.884
Nyborg	0	0	0	0	0	20.000
Næstved	0	65.000	0	0	65.000	65.000
Odense	0	32.000	0	526.350	558.350	36.135
Roskilde	0	62.250	0	0	62.250	50.000
Struer	0	25.000	0	0	25.000	0
Vejle	200.000	0	0	0	200.000	0
Viborg	100.000	50.000	0	0	150.000	0
Ålborg	108.000	25.000	0	0	133.000	50.000
Århus	0	15.000	0	0	15.000	10.000
	<u>4.424.914</u>	<u>798.250</u>	<u>0</u>	<u>526.350</u>	<u>5.749.514</u>	<u>5.139.930</u>

	GAME Huse	Playmaker	Gadeidræt	Øvrige	2017 Samlet	2016 Samlet
3 Fonde og legater						
CISU	0	0	0	491.663	491.663	0
Demena	0	0	0	495.000	495.000	0
DERF	0	0	0	316.926	316.926	0
Det Obelske Familiefond	1.156.523	0	0	0	1.156.523	0
Ambassy of The USA	0	8.840	0	0	8.840	32.851
Frederiksberg Fonden	0	0	0	0	0	100.000
Frederik og Emma Kraghs Fond	0	15.000	0	0	15.000	0
Gadeidræt	105.600	0	0	0	105.600	0
Henning Kruses Fond	0	50.000	0	0	50.000	0
Ishøj Kommune	0	2.500	0	0	2.500	0
Johannes Fogs Fond	0	0	0	0	0	20.000
Juledonation	0	4.000	0	0	4.000	0
Kulturministeriet	0	0	0	0	0	45.935
Kvinfo	0	0	0	0	0	808.099
Marie & MB Richters Fond	0	15.000	0	0	15.000	0
Nordea-fonden	0	0	6.356.276	0	6.356.276	4.563.724
OAK Foundation	0	0	0	0	0	73.338
Oda & Henning S. Fonden	0	25.000	0	0	25.000	0
Rapolitics	9.692	0	0	0	9.692	0
Realdania	2.920.964	0	0	0	2.920.964	0
Region Syddanmark	300.000	0	0	0	300.000	0
Roskilde Festival	0	0	0	0	0	67.200
Sparekassen Nordjyllands Fond	0	30.000	0	0	30.000	0
Take it to the street	0	0	0	77.924	77.924	0
Team Motion	20.000	15.000	0	0	35.000	0
The European Union	0	0	0	444.712	444.712	0
TrygFonden	2.521.920	0	0	0	2.521.920	2.177.554
Østifterne	0	45.000	0	0	45.000	45.000
	7.034.699	210.340	6.356.276	1.826.225	15.427.540	7.933.701

	GAME Huse	Playmaker	Gadeidræt	Øvrige	2017 Samlet	2016 Samlet
4 Lokaleomkostninger						
Husleje	1.526.517	0	0	0	1.526.517	1.148.680
Huslejetilskud	-1.526.517	0	0	0	-1.526.517	-1.148.680
Energi	0	0	0	6.981	6.981	0
Rengøring	331.821	0	0	3.815	335.636	233.371
Toiletartikler	47.395	223	0	117	47.735	65.861
Renovation	3.419	0	0	1.353	4.772	73.168
Inventar	83.761	0	0	24.985	108.746	229.926
Alarm og adgangssystem	84.244	0	0	304	84.548	279.158
Reparation og vedligeholdelse	351.674	0	0	251.683	603.357	187.232
Øvrige lokaleomkostninger	62.384	27.206	2.747	51.820	144.157	449.641
Fordeling af lokaleomk.	-178.699	178.699	0	0	0	0
	785.999	206.128	2.747	341.058	1.335.932	1.518.357

	GAME Huse	Playmaker	Gadeidræt	Øvrige	2017 Samlet	2016 Samlet
5 Diverse aktiviteter						
Honorarer	911.889	73.315	0	411.502	1.396.706	1.101.340
Materialer og udstyr	44.586	1.457	0	0	46.043	141.839
Musik	131.513	0	0	949	132.462	32.263
Diverse udgifter	964.131	0	0	1.096.222	2.060.353	1.106.952
	<u>2.052.119</u>	<u>74.772</u>	<u>0</u>	<u>1.508.673</u>	<u>3.635.564</u>	<u>2.382.394</u>

	GAME Huse	Playmaker	Gadeidræt	Øvrige	2017 Samlet	2016 Samlet
6 Playmaker uddannelse						
Honorarer	3.574	171.028	0	15.528	190.130	168.331
Kost og logi	0	138.202	0	9.772	147.974	112.956
Transport	0	68.123	0	6.231	74.354	56.500
Beklædning til PlayMakers	0	14.369	0	24.695	39.064	16.624
Leje af lokaler	0	18.428	0	9.058	27.486	52.058
Print af materialer	0	2.635	0	1.343	3.978	8.265
Materialer og Merchandise	0	30.423	0	2.752	33.175	8.426
	<u>3.574</u>	<u>443.208</u>	<u>0</u>	<u>69.379</u>	<u>516.161</u>	<u>423.160</u>

	GAME Huse	Playmaker	Gadeidræt	Øvrige	2017 Samlet	2016 Samlet
7 GAME Zones						
Trænerudgifter	0	73.261	0	103.642	176.903	29.876
Medlemsudgifter	0	25.807	0	8.023	33.830	18.115
Netværksmøder	0	12.108	0	1.238	13.346	209.403
Rekvisitter til aktiviteter	0	39.378	0	50.065	89.443	26.364
Musik	0	19.093	0	2.602	21.695	24.601
Transport af materiel	0	20.910	0	24.614	45.524	11.541
	<u>0</u>	<u>190.557</u>	<u>0</u>	<u>190.184</u>	<u>380.741</u>	<u>319.900</u>

	GAME Huse	Playmaker	Gadeidræt	Øvrige	2017 Samlet	2016 Samlet
8 Street GAME						
Kunstnerhonorar	0	194.299	0	8.023	202.322	207.162
Kost og logi	0	68.794	0	513	69.307	53.729
Transport	0	71.554	0	0	71.554	101.772
Rekvisitter til aktiviteter	0	18.562	0	1.419	19.981	34.866
T-shirts	0	8.473	0	0	8.473	29.077
Frugt og vand	0	911	0	0	911	7.152
Musik	0	83.709	0	0	83.709	58.334
Materiel (telte, borde m.v.)	0	26.440	0	5.042	31.482	22.554
	<u>0</u>	<u>472.742</u>	<u>0</u>	<u>14.997</u>	<u>487.739</u>	<u>514.646</u>

	GAME Huse	Playmaker	Gadeidræt	Øvrige	2017 Samlet	2016 Samlet
9 GAME Finals						
Honorar	0	117.463	0	11.215	128.678	63.830
Kost og logi	0	46.825	0	6.994	53.819	38.484
Transport	0	79.019	0	7.548	86.567	68.579
Præmier og medaljer	0	15.246	0	0	15.246	32.698
Musik	0	39.169	0	18.116	57.285	32.765
Materiel (Scene, tribunde m.v.)	0	24.426	0	24.135	48.561	62.107
	<u>0</u>	<u>322.148</u>	<u>0</u>	<u>68.008</u>	<u>390.156</u>	<u>298.463</u>

	GAME Huse	Playmaker	Gadeidræt	Øvrige	2017 Samlet	2016 Samlet
10 Exchanges						
Flybilletter	0	0	0	34.509	34.509	0
Logi	0	0	0	6.885	6.885	0
Per Diem	0	0	0	8.782	8.782	0
Lokal transport	0	0	0	2.409	2.409	0
Visum	0	0	0	1.294	1.294	0
Rejseforsikring	0	0	0	324	324	0
Aktiviteter	0	0	0	2.911	2.911	0
	<u>0</u>	<u>0</u>	<u>0</u>	<u>57.114</u>	<u>57.114</u>	<u>0</u>

	GAME Huse	Playmaker	Gadeidræt	Øvrige	2017 Samlet	2016 Samlet
11 Pulje						
Honorar	0	0	27.800	0	27.800	62.250
Søm & Skruer	0	0	1.044.956	0	1.044.956	961.728
Gadeidrættens dag	0	0	617.311	0	617.311	521.050
Kapacitetsopbygning	0	0	1.473.907	0	1.473.907	657.697
Jokerpuljen	0	0	1.073.084	0	1.073.084	948.646
	<u>0</u>	<u>0</u>	<u>4.237.058</u>	<u>0</u>	<u>4.237.058</u>	<u>3.151.371</u>

	GAME Huse	Playmaker	Gadeidræt	Øvrige	2017 Samlet	2016 Samlet
12 Administrationsomk.						
Telefon og internet	16.025	2.177	0	108.049	126.251	97.022
Kontorartikler	18.987	0	8.121	53.008	80.116	73.874
Porto, gebyr og renter	12.764	1.880	1.536	40.877	57.057	34.188
Fragt og kurér	0	0	1.175	297	1.472	8.765
Kontingenter	4.513	0	753	45.845	51.111	42.781
Faglitteratur	0	0	201	752	953	6.344
Mødeomkostninger	6.767	704	2.969	24.694	35.134	22.871
Forsikringer	598	0	0	154.541	155.139	123.671
Revision og regnskab ass.	0	0	0	90.140	90.140	99.632
Bogføringsmæssig assistance	24.075	23.454	10.922	61.902	120.353	48.096
Advokat	0	0	0	24.986	24.986	1.092
Evaluering	446.748	0	111.687	2.176	560.611	850
Software og IT-omk.	51.287	41.339	4.352	86.084	183.062	134.168
Småanskaffelser	15.697	0	551	1.472	17.720	13.259
Restaurationsbesøg	235	0	0	12.083	12.318	13.276
Gaver og blomster	1.691	0	0	6.411	8.102	28.274
Diverse tab og øvrige udg.	30.352	112	650	9.166	40.280	25.462
Fordeling af adm.omk.	344.484	122.522	62.299	-529.305	0	0
	<u>974.223</u>	<u>192.188</u>	<u>205.216</u>	<u>193.178</u>	<u>1.564.805</u>	<u>773.625</u>

	2017 Samlet	2016 Samlet
13 Andre tilgodehavender		
The European Union	103.000	0
Demena	99.000	0
Sundhedsstyrelsen	370.800	0
Mellemregning Libanon	257.415	0
Mellemregning Somaliland	75.387	0
Øvrige	4.100	0
Kvinfo	0	484.859
	<u>909.702</u>	<u>484.859</u>

<u>2017</u>	<u>2016</u>
Samlet	Samlet
96.382	0
<u>96.382</u>	<u>0</u>

14 Periodeafgrænsningsposter

Special Contingency Risks

<u>2017</u>	<u>2016</u>
Samlet	Samlet
19.350	0
0	154.960
0	1.162
<u>19.350</u>	<u>156.122</u>

15 Leverandører af varer og tjenesteydelser

Sportamore

Bascon

Facebook

<u>2017</u>	<u>2016</u>
Samlet	Samlet
90.140	70.040
10.000	20.000
31.529	15.679
20.164	20.543
2.744	2.100
54.934	62.236
776.107	702.536
3.023	1.049
0	4.860
<u>988.641</u>	<u>899.043</u>

16 Anden gæld

Grant Thornton eksklusiv moms

Add-up eksklusiv moms

Skyldig moms

Skyldig ATP-bidrag

Skyldig barselsfond

Skyldige feriepenge

Feriepengeforpligtelse

Skyldig nettoløn

Skyldig gruppeliv

	2017	2016
	Samlet	Samlet
17 Periodeafgrænsningsposter		
Boligselskabet Sjælland	50.000	62.500
Center for Børn og Unges Sundhed	60.000	0
CISU	108.337	0
Commission Europeennes	1.942.736	0
DAPP Udenrigsministeriet	3.000.000	0
DERF	83.074	0
Det Obelske Familiefond	2.843.477	0
Ergoterapeutforeningen	0	4.000
Erik Thunes Legat	300.000	0
Ishøj Kommune	0	2.500
Kirk Christiansens Fond - 2018	250.000	250.000
Kirk Christiansens Fond - 2019	250.000	250.000
Nordea-fonden	219.640	1.575.916
Novo Nordisk Fonden	4.700.000	0
Næstved Kommune	65.000	65.000
Oda & Hans Svenningsens Fond	0	25.000
Odense Kommune	32.000	32.000
Ombygning og renovering	250.000	0
Projekter Libanon	0	338.699
Roskilde Festivallen	500.000	500.000
Roskilde Kommune	0	12.250
SALUS Boligadministration	10.000	0
Sparekassen Nordjyllands Fond af 29. marts 1976	0	30.000
TrygFonden	0	2.521.920
Øvrige	2.500	0
	<u>14.666.764</u>	<u>5.669.785</u>

18 Pantsætninger og sikkerhedsstillelser

Ingen af foreningens aktiver er pansat eller stillet til sikkerhed.

19 Eventualaktiver og eventualforpligtelser

Foreningen har ikke påtaget sig forpligtelser ud over de i regnskabet anførte.

Anvendt regnskabspraksis

Årsrapporten for GAME er aflagt i overensstemmelse med årsregnskabslovens bestemmelser for en klasse A-virksomhed.

Årsrapporten er aflagt efter samme regnskabspraksis som sidste år og aflægges i danske kroner.

Generelt om indregning og måling

I resultatopgørelsen indregnes indtægter i takt med, at de indtjenes. I resultatopgørelsen indregnes ligeledes alle omkostninger, herunder nedskrivninger.

Aktiver indregnes i balancen, når det er sandsynligt, at fremtidige økonomiske fordele vil tilflyde foreningen, og aktivets værdi kan måles pålideligt.

Forpligtelser indregnes i balancen, når det er sandsynligt, at fremtidige økonomiske fordele vil fragå foreningen, og forpligtelsens værdi kan måles pålideligt.

Ved første indregning måles aktiver og forpligtelser til amortiseret kostpris, hvorved der indregnes en konstant effektiv rente over løbetiden. Amortiseret kostpris opgøres som oprindelig kostpris med fradrag af eventuelle afdrag samt tillæg / fradrag af den akkumulerede amortisering af forskellen mellem kostpris og nominelt beløb.

Ved indregning og måling tages hensyn til forudsigelige tab og risici, der fremkommer inden årsregnskabet aflægges, og som be- eller afkræfter forhold, der eksisterede på balancedagen.

RESULTATOPGØRELSEN

Indtægter

Tilskud fra ministerier og kommuner

Tilskud fra ministerier og kommuner indtægtsføres i den periode, som tilskuddene er ydet for.

Tilskud fra fonde og modtagne legater

Tilskud fra fonde og modtagne legater indtægtsføres i den periode, som tilskuddet og legatet er ydet for.

Andre indtægter

Øvrige indtægter omfatter sponsorater, lokal medfinansiering, kontingent og brugerbetaling, arrangementer og udlejning, som indtægtsføres i det regnskabsår, som salget vedrører.

Udgifter

Omfatter omkostninger til aktiviteter, uddannelse, kommunikation, videndeling, administration, lokaler m.v.

Løn og gager mv. omfatter løn, gager samt sociale omkostninger, pensioner mv. til foreningens personale.

Anvendt regnskabspraksis

BALANCEN

Varebeholdninger

Varebeholdninger måles til kostpris efter FIFO-metoden. I tilfælde, hvor kostprisen er højere end nettorealisationsværdien, nedskrives til denne lavere værdi.

Tilgodehavender

Tilgodehavender måles til amortiseret kostpris, der sædvanligvis svarer til nominel værdi. Værdien reduceres med nedskrivning til imødegåelse af forventede tab.

Periodeafgrænsningsposter

Periodeafgrænsningsposter indregnet under aktiver omfatter afholdte udgifter vedrørende efterfølgende regnskabsår.

Likvide beholdninger

Likvider omfatter likvide beholdninger og kortfristede værdipapirer med en løbetid under 3 måneder, og som uden hidring kan omsættes til likvide beholdninger, og hvorpå der kun er ubetydelige risici for værdiændringer.

Gældsforpligtelser

Gæld er målt til amortiseret kostpris svarende til nominel værdi.

Periodeafgrænsningsposter

Periodeafgrænsningsposter indregnet under forpligtelser omfatter modtagne betalinger vedrørende indtægter i de efterfølgende år.

Penneo

Underskrifterne i dette dokument er juridisk bindende. Dokumentet er underskrevet via Penneo™ sikker digital underskrift. Underskrivernes identiteter er blevet registreret, og informationerne er listet herunder.

“Med min underskrift bekræfter jeg indholdet og alle datoer i dette dokument.”

Anders Monrad Rendtorff

Bestyrelsesformand

Serienummer: PID:9208-2002-2-050720221214

IP: 77.221.232.148

2018-03-08 08:24:31Z

NEM ID 

Flemming Strøm

Bestyrelsesmedlem

Serienummer: PID:9208-2002-2-813079423150

IP: 194.239.0.6

2018-03-08 09:42:32Z

NEM ID 

Mikkel Wienberg Selmar

Direktionsmedlem

Serienummer: PID:9208-2002-2-617105483126

IP: 2.110.78.250

2018-03-10 11:08:42Z

NEM ID 


Gur Paul Singh Rehal

Bestyrelsesmedlem

Serienummer: PID:9208-2002-2-856570251012

IP: 5.186.127.8

2018-03-10 13:57:08Z

NEM ID 

Maria Manel Kristiansen Bøge

Bestyrelsesmedlem

Serienummer: PID:9208-2002-2-081021302150

IP: 193.89.129.69

2018-03-10 14:03:28Z

NEM ID 

Marie Traasdahl Staal

Direktionsmedlem

Serienummer: PID:9208-2002-2-780656378097

IP: 93.167.175.69

2018-03-10 16:53:49Z

NEM ID 

Navnet er skjult (CPR valideret)

Direktør

Serienummer: PID:9208-2002-2-087953150054

IP: 217.63.105.61

2018-03-10 18:13:32Z

NEM ID 


Leif Lønsmann Larsen

Bestyrelsesmedlem

Serienummer: PID:9208-2002-2-149482856365

IP: 87.59.59.186

2018-03-10 18:52:42Z

NEM ID 

Penneo dokumentnøgle: WH4EA-HLFFH-UV67F-DE24Q-6E50V-E73D0

Dette dokument er underskrevet digitalt via **Penneo.com**. Signeringsbeviserne i dokumentet er sikret og valideret ved anvendelse af den matematiske hashværdi af det originale dokument. Dokumentet er låst for ændringer og tidsstempelt med et certifikat fra en betroet tredjepart. Alle kryptografiske signeringsbeviser er indlejret i denne PDF, i tilfælde af de skal anvendes til validering i fremtiden.

Sådan kan du sikre, at dokumentet er originalt

Dette dokument er beskyttet med et Adobe CDS certifikat. Når du åbner dokumentet

i Adobe Reader, kan du se, at dokumentet er certificeret af **Penneo e-signature service** <penneo@penneo.com>. Dette er din garanti for, at indholdet af dokumentet er uændret.

Du har mulighed for at efterprøve de kryptografiske signeringsbeviser indlejret i dokumentet ved at anvende Penneos validator på følgende websted: <https://penneo.com/validate>

Penneo

Underskrifterne i dette dokument er juridisk bindende. Dokumentet er underskrevet via Penneo™ sikker digital underskrift. Underskrivernes identiteter er blevet registeret, og informationerne er listet herunder.

“Med min underskrift bekræfter jeg indholdet og alle datoer i dette dokument.”

Mia Nyegaard

Bestyrelsesmedlem

Serienummer: PID:9208-2002-2-409797868651

IP: 77.241.142.89

2018-03-10 19:26:02Z

NEM ID 

Thomas Ravn-Pedersen

Bestyrelsesmedlem

Serienummer: PID:9208-2002-2-336728028497

IP: 87.59.183.172

2018-03-11 16:41:24Z

NEM ID 

Morten Bo Koch Andersen

Direktør

Serienummer: PID:9208-2002-2-725136254045

IP: 93.167.173.192

2018-03-12 06:10:00Z

NEM ID 


Ida Marie Brix Olesen

Direktionsmedlem

Serienummer: PID:9208-2002-2-542340008529

IP: 93.162.97.154

2018-03-12 13:58:21Z

NEM ID 

Katrina Feilberg Schouenborg

Bestyrelsesmedlem

Serienummer: PID:9208-2002-2-130043951346

IP: 94.101.209.98

2018-03-13 14:44:32Z

NEM ID 

Kaspar Holländer-Mieritz

Statsautoriseret revisor

På vegne af: GRANT THORNTON,STATSAUTORISERET
REVISIONSPARTNERSELSKAB

Serienummer: CVR:34209936-RID:65099261

IP: 77.241.135.37

2018-03-13 14:46:45Z

NEM ID 

Lars Harder

Registreret revisor

På vegne af: GRANT THORNTON,STATSAUTORISERET
REVISIONSPARTNERSELSKAB

Serienummer: CVR:34209936-RID:74125899

IP: 62.243.184.60

2018-03-13 14:47:52Z

NEM ID 

Penneo dokumentnøgle: WH4EA-HLPH-UUV67F-DE24Q-6E5OV-E73DO

Dette dokument er underskrevet digitalt via **Penneo.com**. Signeringsbeviserne i dokumentet er sikret og valideret ved anvendelse af den matematiske hashværdi af det originale dokument. Dokumentet er låst for ændringer og tidsstempelt med et certifikat fra en betroet tredjepart. Alle kryptografiske signeringsbeviser er indlejret i denne PDF, i tilfælde af de skal anvendes til validering i fremtiden.

Sådan kan du sikre, at dokumentet er originalt

Dette dokument er beskyttet med et Adobe CDS certifikat. Når du åbner dokumentet

i Adobe Reader, kan du se, at dokumentet er certificeret af **Penneo e-signature service** <penneo@penneo.com>. Dette er din garanti for, at indholdet af dokumentet er uændret.

Du har mulighed for at efterprøve de kryptografiske signeringsbeviser indlejret i dokumentet ved at anvende Penneos validator på følgende websted: <https://penneo.com/validate>